

# 法人税の電子申告は 4社に3社が ALL e-Tax です！！

国税庁では、納税者や税理士の皆様の利便性向上と税務行政の効率化のため、**添付書類（財務諸表や勘定科目内訳明細書等）**を含めたe-Tax（ALL e-Tax）を推進しています。



## ALL e-Tax のメリット

### 業務の効率化



発送の手間や税務署へ行く手間を解消

### ペーパーレス化



書類の保管場所が不要  
遠隔地でも書類が確認可能

### コスト削減



郵送料、印刷代、交通費の削減



## 法人税の電子申告のQ&A

01

添付書類を含めたe-Tax（ALL e-Tax）の利用はどのくらい進んでいますか？

法人が主要な別表や財務諸表など、申告に添付すべきものとされている書類をe-Taxで送信した割合は**74.1%**（令和4年度）です。

02

e-Taxで送信できる添付書類のデータ形式は決まっていますか？

法令により、提出する書類ごとにデータ形式が定められています。

◇財務諸表 **XBRL形式・CSV形式**  
◇勘定科目内訳明細書 **XML形式・CSV形式**

※ 上記の添付書類はPDF形式による提出が認められていません。

03

CSV形式で財務諸表を作成し、e-Taxで送信する方法を教えてください。

「[国税庁動画チャンネル](#)」に動画を掲載しています。

YouTube「[国税庁動画チャンネル](#)」

※ 財務諸表データの提出方法については裏面をご覧ください。



Check



## 財務諸表データの作成方法

〔「会計ソフト」と「税務（申告）ソフト」の互換性に応じた対応〕

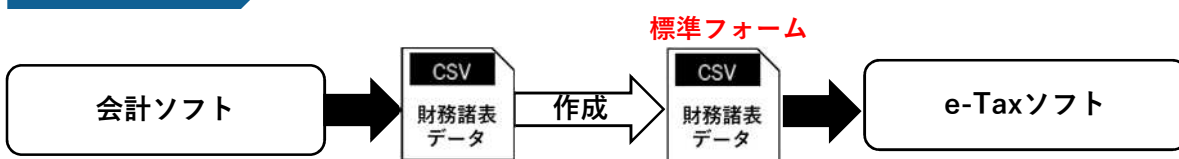
### パターン① ソフト間に互換性がある



**税務（申告）ソフトからe-Taxに送信することができます！！**

※ 会計ソフトからのデータの出力方法や税務（申告）ソフトへの取り込み方法は、ご利用のソフト会社にお問い合わせください。

### パターン② ソフト間に互換性がない



**標準フォームを活用し、CSV形式のデータを作成します。  
作成後、e-Taxソフトからe-Taxに送信することができます！！**


※ ご利用の税務（申告）ソフトによっては、国税庁標準フォームに加工した財務諸表データ（CSV形式）を取り込んで送信することも可能です。

Check

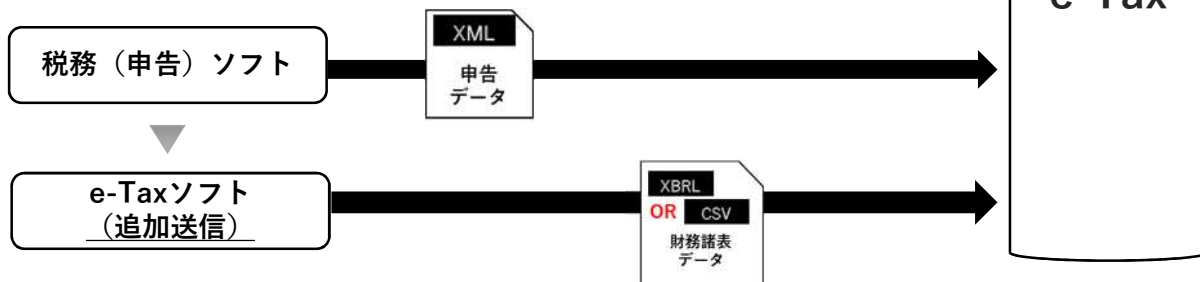


## 財務諸表データのe-Tax送信方法

### パターン① 申告データと同時送信



### パターン② 申告データ送信後にe-Taxソフトで追加送信



※標準フォームの場合はCSV形式

詳しくは、[e-Taxホームページ](#)をご覧ください。

財務諸表データの送信

